

ARBEIDSPLAN

Karuss skole – tlf. 38 06 45 00



Christina: christina.nyvoll@kristiansand.kommune.no

Monica: monica.havrevoll@kristiansand.kommune.no

www.minskole.no/karuss

Tlf. til arbeidsrom for lærerne på 1.-4. trinn: 90 91 95 12

1. trinn

Uke 17 22.04-26.04 2024








SOSIALT MÅL: Jeg lytter når andre snakker.

INFORMASJON

- Dere var et fantastisk publikum på sangsamlingen i dag. Dere smilte, sang og klappet.
- Tirsdag er det uteskole. Vi skal ikke ha bål, så ta med vanlig niste.
- Det er mye fint tøy i glemmekurven. Ta en titt og se om noe av dette er ditt.




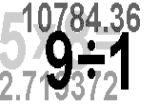



Hilsen Kristine, Jeanne, Thomas, Monica og Christina

TID	MANDAG 22.04	TIRSDAG 23.04	ONSDAG 24.04	TORSDAG 25.04	FREDAG 26.04
Start 08.30	Lekeaktiviteter	Morgensamling: Småkryp	Lekeaktiviteter	Lekeaktiviteter ute til 09.00	Lekeaktiviteter
Spising 10.30- 11.00	Repetisjon av bokstaven: C, Q 	Uteskole: Vi går på jakt etter småkryp	Kroppsøving i hallen 	Kartlegging i lesing og regning/ K&H ute	Kartlegging i lesing og regning/ utelek
Friminutt 11.00			Bibliotek		Bingen
4. time 11.40- 12.25	Matematikk 	Repetisjon av bokstaven: W, X og Z 	Kartlegging i lesing og regning/ utelek	Kartlegging i lesing og regning/ utelek	Adelen 7 år 
5. time 12.25- 13.10	Ryddetid Tema: Høytlesing	Ryddetid Tema: Høytlesing	Ryddetid Leseorpset	Ryddetid Tema: Høytlesing	Bibliotek Planetpatrujen

Arbeidsplan

1.trinn - Uke 17

Fag	Mål	Jobb med
<p>Tema: Vi bryr oss</p> 	<p>Hva er småkryp?</p> 	<p>Småkryp kan grupperes etter hvor mange bein de har: insekter(6), edderkoppdyr(8), småkryp med mange bein og småkryp uten bein. Ser på ulike småkryp og finner ut hvilken kategori de tilhører. Ordjakt Høytlesing: "Sam og Noa redder nitten meitemarker og en humle" av Karin Kinge Lindboe, "Den veldig travle edderkopp" av Eric Carle. Salaby</p>
<p>Norsk</p> 	<p>Kan jeg lyden og navnet på bokstavene W, Q, X, C og Z?</p> <p>Kan jeg skrive dem riktig?</p>	<p>Sjekk: A-univers (logg inn med Feide) Skrive bokstavene Skrive ord og setninger Loggbok fra helga.</p> <p>Hvordan leses bokstavene i ord?</p>
<p>Matematikk</p> 	<p>Kan jeg finne forskjellen mellom to tall?</p>	<p>Mattestreker 1B, kapittel 7: addisjon og subtraksjon Vi blir kjent med frisene og deres planet Vokabu. Vi repeterer tallvennmodellen og addisjon (pluss, legge til). Vi introduserer subtraksjon (minus, trekke fra).</p> 



Lekser til fredag



Leselekse i Zeppelin 1a: Vi repeterer bokstavene **C/c, Q/q, W/w, X/x og Z/z**, og vil at du skal øve deg på å lese side **114, 115 eller 118**. Få hjelp av de voksne hjemme til å velge den siden som passer deg best.

Skrivelekse til fredag: Skriv 3 setninger om hva du ser på bildet på side 114 og 115 i leseboka.
Eks. Jeg ser at det står ei skål med chips på bordet.

Matematikklekse: Se på bildene på side 38 og 39 i Dragonbox Mattesnakk. Regn og forklar til en voksen hjemme. Husk at du ikke skal skrive i boka.

Ekstra: Les i biblioteksboka di. Sjekk om du har biblioteksbøker hjemme som du må levere.